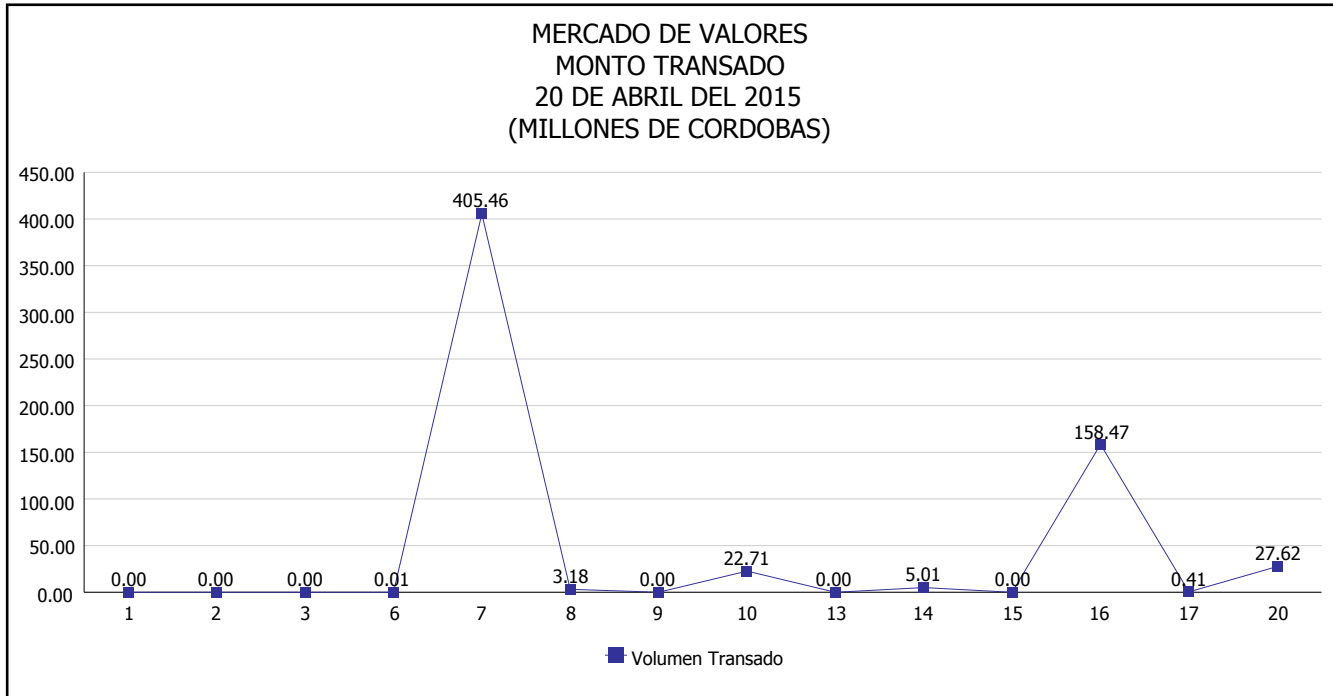


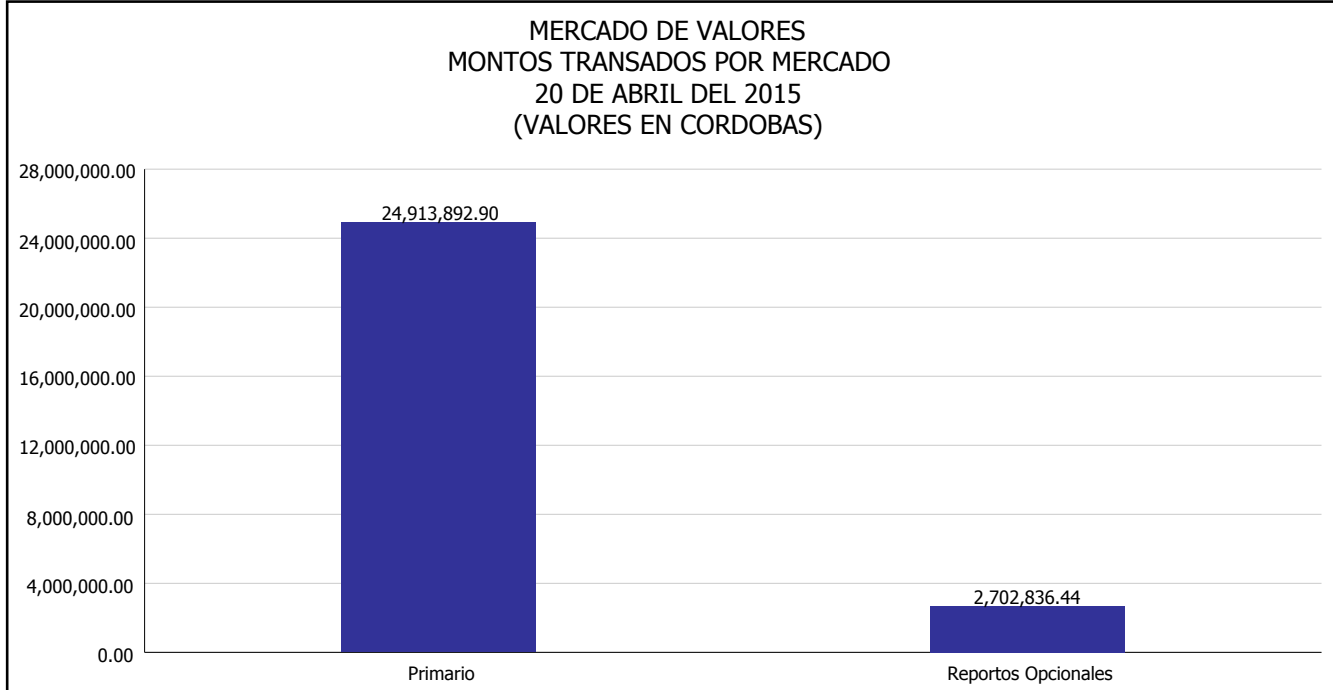


INTENDENCIA DE VALORES INFORME DIARIO MERCADO DE VALORES DE NICARAGUA

Superintendencia de Bancos y de Otras
Instituciones Financieras de Nicaragua



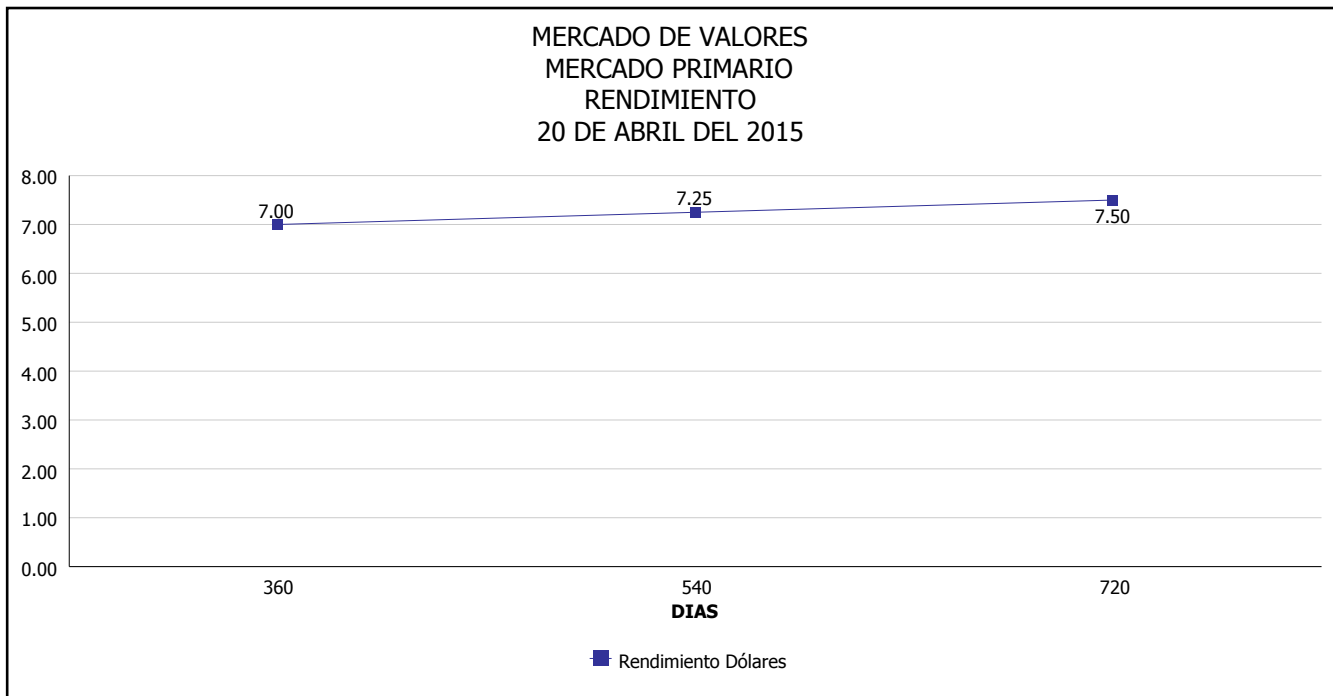
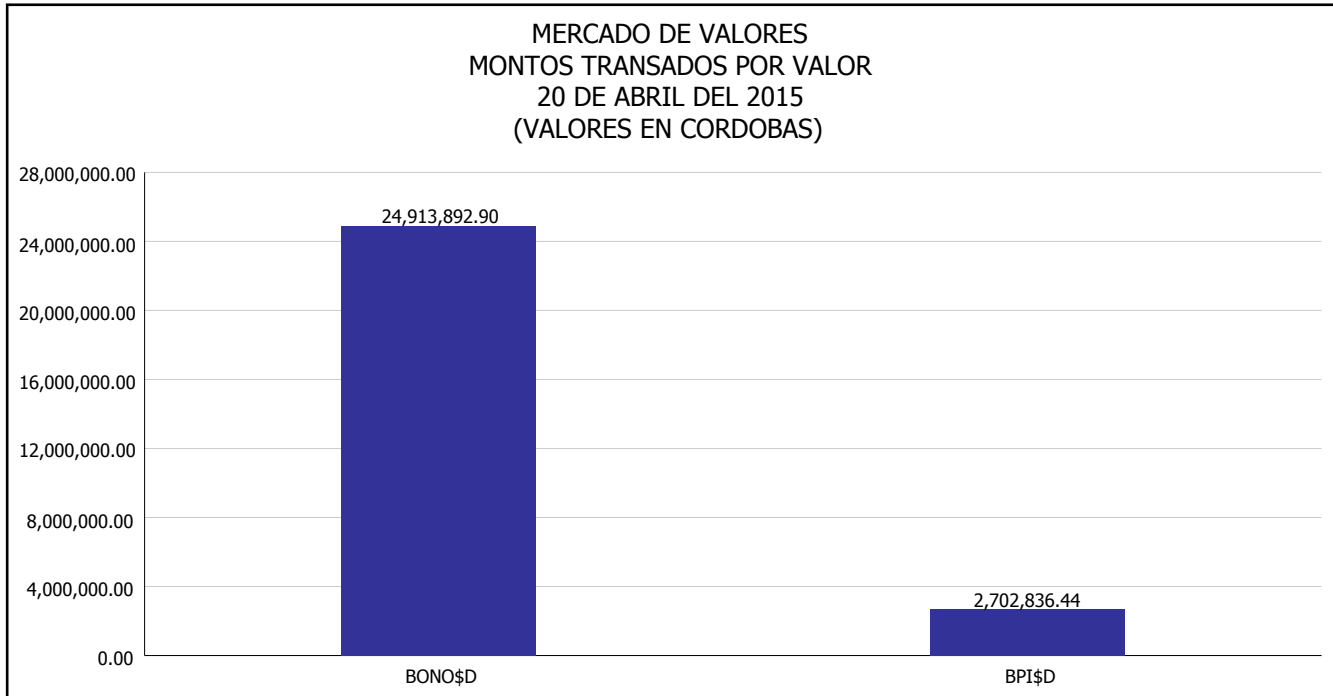
Del 1 al 20 de Abril del 2015, en el mercado de valores se han transado C\$ 622,864,019.35





INTENDENCIA DE VALORES INFORME DIARIO MERCADO DE VALORES DE NICARAGUA

Superintendencia de Bancos y de Otras
Instituciones Financieras de Nicaragua

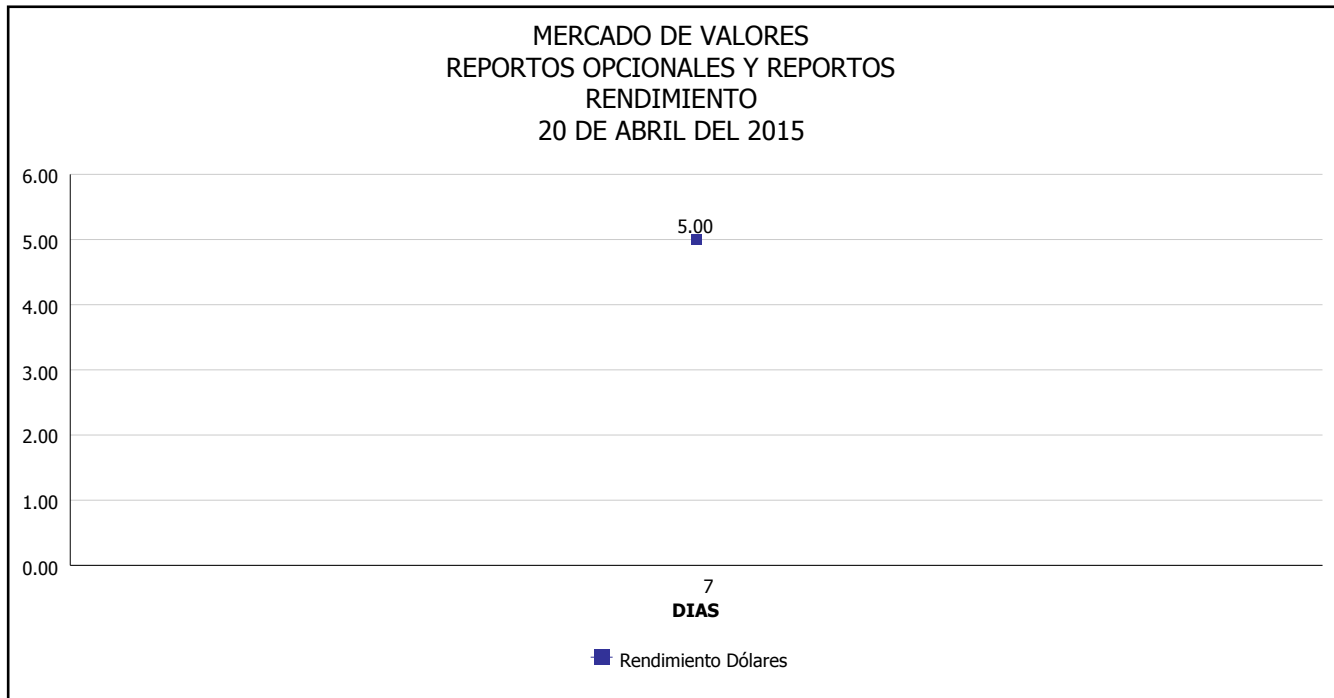


*Para los BPI se presentan años al vencimiento



**INTENDENCIA DE VALORES
INFORME DIARIO
MERCADO DE VALORES DE NICARAGUA**

*Superintendencia de Bancos y de Otras
Instituciones Financieras de Nicaragua*



Fuente: Bolsa de Valores de Nicaragua



Superintendencia de Bancos y de Otras
Instituciones Financieras de Nicaragua

**INTENDENCIA DE VALORES
INFORME DIARIO
MERCADO DE VALORES DE NICARAGUA**

HECHOS RELEVANTES EN MERCADOS INTERNACIONALES

Nueva York, 20 abr (EFE).- Wall Street cerró hoy con fuertes ganancias y el Dow Jones de Industriales, su principal indicador, subió 1.17% animado por los nuevos estímulos anunciados en China y los buenos resultados trimestrales del banco Morgan Stanley.

Ese índice subió 208.63 puntos hasta 18,034.93 enteros, mientras que el selectivo S&P 500 avanzó 0.92% (19.22 puntos) y se ubicó en 2,100.40 unidades. Por su parte, el índice compuesto del mercado Nasdaq cerró con un avance de 1.27% (62.79 puntos) hasta ubicarse en los 4,994.60 enteros.

El Banco Popular de China ha recortado un punto en el coeficiente de caja de los bancos comerciales. Con esto, el porcentaje de los fondos que los bancos deben conservar y no reinvertir pasa del 19.5% al 18.5%, lo que en la práctica podría suponer alrededor de 1.2 billones de yuanes más (193,000 millones de dólares) en el mercado monetario.

Wall Street también celebró los buenos resultados de Morgan Stanley (0.57%), que ganó 60% más en el primer trimestre hasta 2,314 millones de dólares.

La mayoría de los sectores cerraron con ganancias, entre las que destacaron el tecnológico (1.63%), el industrial (0.97%), el de materias primas (0.50%) y el financiero (0.34%), mientras que terminó con pérdidas el energético (-0.13%).

El grupo informático IBM (3.42%) lideró las ganancias en el Dow por delante de Microsoft (3.10%), Apple (2.28%), Boeing (2.05%), Cisco Systems (2.02%), DuPont (1.80%), 3M (1.73%), Caterpillar (1.59%), Nike (1.46%) y Disney (1.43%).

Encabezó los descensos el grupo industrial General Electric (-0.84%), por delante de la financiera American Express (-0.12%), el grupo sanitario UnitedHealth (-0.11%) y la farmacéutica Pfizer (-0.09%).

En otros mercados, el petróleo de Texas subió a 56.25 dólares el barril, el oro cedió a 1,194.9 dólares la onza, la rentabilidad de la deuda pública a diez años avanzó a 1.882% y el dólar ganó terreno al euro, cambiándose a 1.073 dólares.

PRINCIPALES ÍNDICES BURSÁTILES EE-UU				
	CIERRE DEL DIA		VARIACIONES	
ÍNDICES	17/04/2015	20/04/2015	ABSOLUTA	RELATIVA
Dow Jones	17,826.30	18,034.93	208.63	1.17%
Nasdaq	4,931.81	4,994.60	62.79	1.27%
S&P	2,081.18	2,100.40	19.22	0.92%